

Betriebsrechnung in CHF

	2006	2005
ERTRAG		
Freie Spenden	1'931'823	1'773'300
Zweckgebundene Spenden	620'838	598'250
Mitgliederbeiträge	205'572	0
Legate	59'083	0
Total Ertrag	2'817'315	2'371'550
Veränderung gegenüber Vorjahr	19%	17%
AUFWAND		
Projektaufwand		
Information	-1'061'802	-743'990
Wissenstransfer	-1'037'504	-937'127
Einkommensförderung	-336'523	-262'318
Übriger Projektaufwand	-21'088	-13'606
Total Projektaufwand	-2'456'916	-1'957'041
Veränderung gegenüber Vorjahr	26%	88%
Informationsarbeit und Mittelbeschaffung	-452'302	-308'458
Verwaltung und Administration		
Personalaufwand	-92'623	-131'659
Verwaltungsaufwand	-35'445	-47'168
Gesamtaufwand	-3'037'286	-2'444'326
BETRIEBSERGEBNIS		
	-219'971	-72'776
vor Finanzerfolg, Ausserordentlicher Erfolg, Kursdifferenzen, Fonds- und Kapitalveränderungen		
Finanzerfolg	716	22'080
Ausserordentlicher Erfolg	0	54'290
Kursdifferenzen	-53'076	57'580
Fondsentnahmen	620'838	828'100
Fondszuweisungen	-620'838	-598'250
Fondsentnahmen, bzw. -zuweisungen an erarbeitetes, zweckbestimmtes Kapital		
Information	0	-90'000
Wissenstransfer	0	-90'000
Einkommensförderung	0	-90'000
BETRIEBSERGEBNIS		
	-272'331	21'024
nach Finanzerfolg, Ausserordentlicher Erfolg, Kursdifferenzen, Fonds- und Kapitalveränderungen		

Bilanz in CHF

	2006	2005
AKTIVEN		
Umlaufvermögen		
Flüssige Mittel	618'794	1'034'124
Forderungen aus Lieferungen und Leistungen	22'620	94'468
Projektkonto ICIPE, Kenia	84'008	116'656
Aktive Rechnungsabgrenzung	11'750	4'470
 Anlagevermögen		
Wertschriften (Raiffeisen Futura - Swiss Franc Bond)	288'484	0
Total Aktiven	1'025'655	1'249'718
<hr/>		
PASSIVEN		
Fremdkapital		
Schulden aus Lieferungen und Leistungen	179'932	53'201
Passive Rechnungsabgrenzung und Rückstellungen	5'000	83'463
 Organisationskapital		
Vereins- / Stiftungskapital	50'000	50'000
Erarbeitetes zweckbestimmtes Kapital	920'000	920'000
Erarbeitetes freies Kapital	-129'277	143'054
Total Passiven	1'025'655	1'249'718

Projektaufwand in CHF

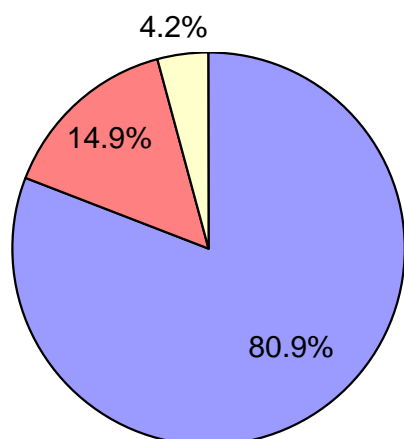
BioVision investierte in drei Schwerpunktprogramme: Information, Wissenstransfer und Einkommensförderung. In Jahresrechnung werden die Projektaufwendungen für diese drei Bereiche sowie die übrigen Projektaufwendungen separat ausgewiesen.




	2006	2005
Information		
Infopool	704'650	539'746
Infonet	171'505	52'187
Farmer Communication	185'647	152'058
 Wissenstransfer		
TTU - Umweltberater für Ostafrika	0	66'259
Stopp Malaria	419'581	243'190
Tsetse Rollback Ethiopia	161'408	236'687
Tsetse Control Mwea	75'018	48'540
Biofarm II - Addis Abeba	92'973	82'942
Organic Farming Guraghe	14'703	44'101
Lake Victoria Conservation Farming	46'392	74'437
Push-pull Strategies	49'246	0
IPM Tomato East Africa	114'610	0
FIBL System Comparison	41'944	0
Dragon Fly MS BioVision	21'630	0
EduVision	0	140'972
 Einkommensförderung		
Cabesi	235'851	127'852
Mango Production & Marketing	0	44'730
Income Generation Mwea	39'275	19'548
BT Production	0	24'206
Kakamega / Medicinal plants	53'708	21'763
Biofarm II - Marketplace	7'689	24'218

Verwendung der Mittel 2006



Projekte	2'456'916
Informationsarbeit und Mittelbeschaffung	452'302
Verwaltung und Administration	128'067



 Projekte
 Informationsarbeit und Mittelbeschaffung
 Verwaltung und Administration

Der vorliegende Finanzbericht vermittelt ein den tatsächlichen Verhältnissen entsprechendes Bild der Vermögens-, Finanz- und Ertragslage in Übereinstimmung mit Swiss GAAP FER 21. Somit erfüllt die Rechnungslegung von BioVision die ZEWO-Richtlinien.